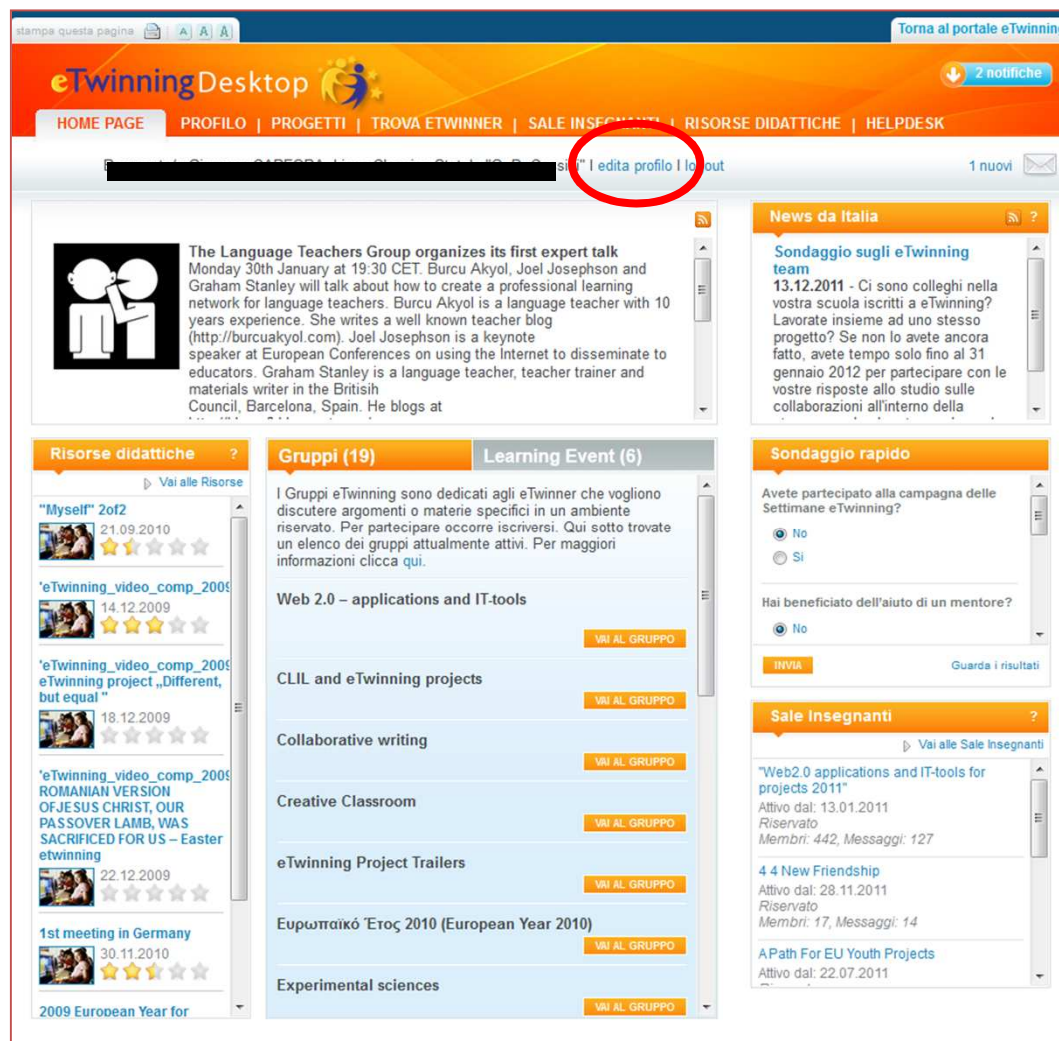


# TUTORIAL ATTIVA PROFILO

1/3

Accedi al tuo Desktop e clicca su “edita profilo”

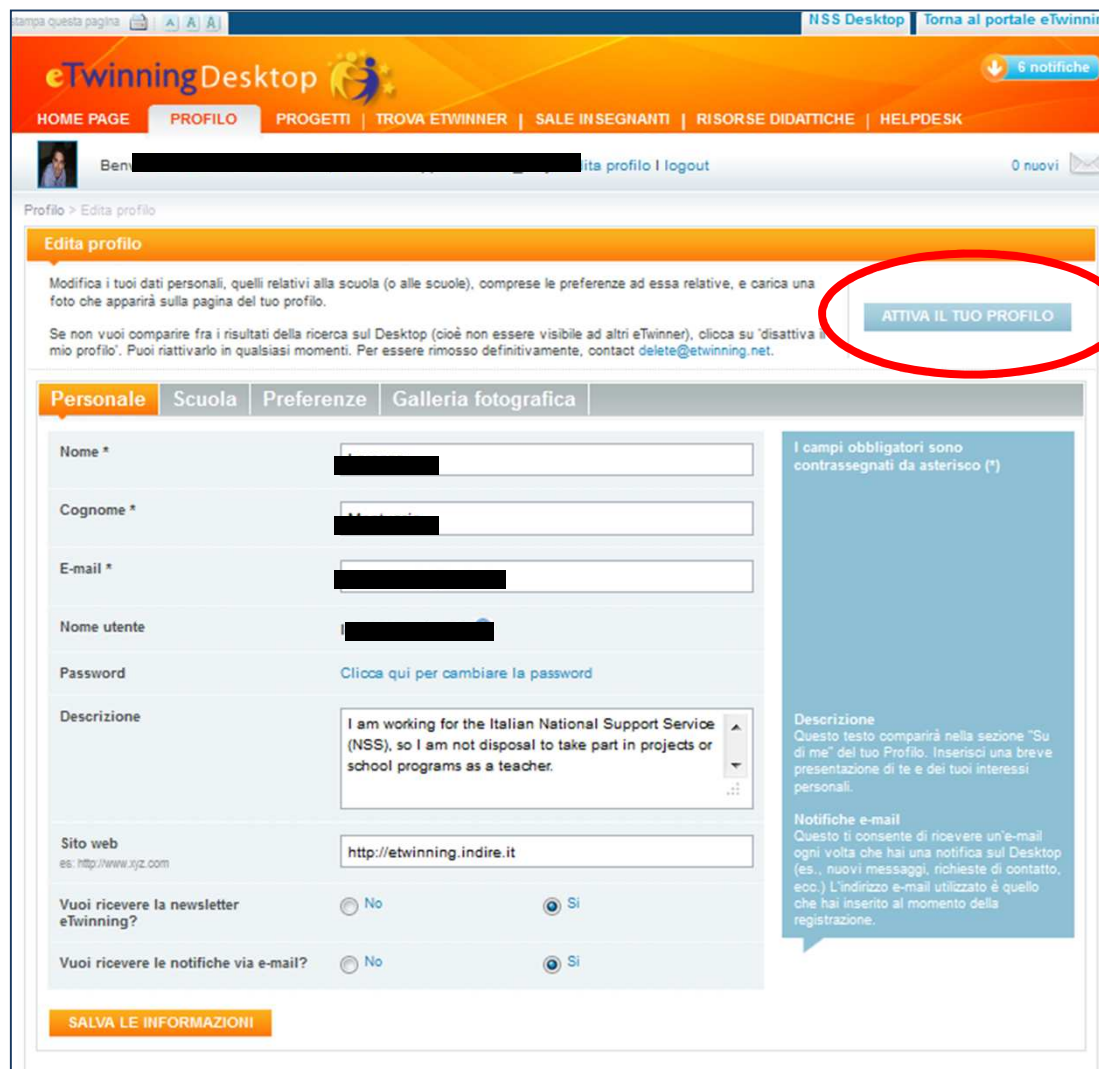


The screenshot shows the eTwinning Desktop interface. At the top, there is a navigation bar with links: HOME PAGE, PROFILO, PROGETTI, TROVA ETWINNER, SALE INSEGNANTI, RISORSE DIDATTICHE, and HELPDESK. Below this, a user profile is displayed with a name and a red circle highlighting the 'edita profilo' button. The main content area is divided into several sections: 'Risorse didattiche' (Didactic Resources), 'Gruppi (19)' (Groups), 'Learning Event (6)', 'News da Italia' (News from Italy), 'Sondaggio rapido' (Quick Survey), and 'Sale insegnanti' (Teacher Sales). The 'Gruppi' section lists various groups with buttons to 'Vai al Gruppo' (Go to Group). The 'Sondaggio rapido' section contains two questions with radio button options for 'No' and 'Si'.

# TUTORIAL ATTIVA PROFILO

2/3

Clicca su “ATTIVA IL TUO PROFILO”



Stampa questa pagina | NSS Desktop | Torna al portale eTwinning

**eTwinningDesktop** 6 notifiche

HOME PAGE | **PROFILO** | PROGETTI | TROVA ETWINNER | SALE INSEGNANTI | RISORSE DIDATTICHE | HELPDESK

Benvenuto [nome] | [Edita profilo](#) | [logout](#) | 0 nuovi

Profilo > [Edita profilo](#)

**Edita profilo**

Modifica i tuoi dati personali, quelli relativi alla scuola (o alle scuole), comprese le preferenze ad essa relative, e carica una foto che apparirà sulla pagina del tuo profilo.

Se non vuoi comparire fra i risultati della ricerca sul Desktop (cioè non essere visibile ad altri eTwinners), clicca su 'disattiva il mio profilo'. Puoi riattivarlo in qualsiasi momento. Per essere rimosso definitivamente, contact [delete@etwinning.net](mailto:delete@etwinning.net).

**ATTIVA IL TUO PROFILO**

**Personale** | Scuola | Preferenze | Galleria fotografica

Nome \*

Cognome \*

E-mail \*

Nome utente

Password [Clicca qui per cambiare la password](#)

Descrizione

Sito web   
es: <http://www.xyz.com>

Vuoi ricevere la newsletter eTwinning? ☐ No ☒ Sì

Vuoi ricevere le notifiche via e-mail? ☐ No ☒ Sì

**SALVA LE INFORMAZIONI**

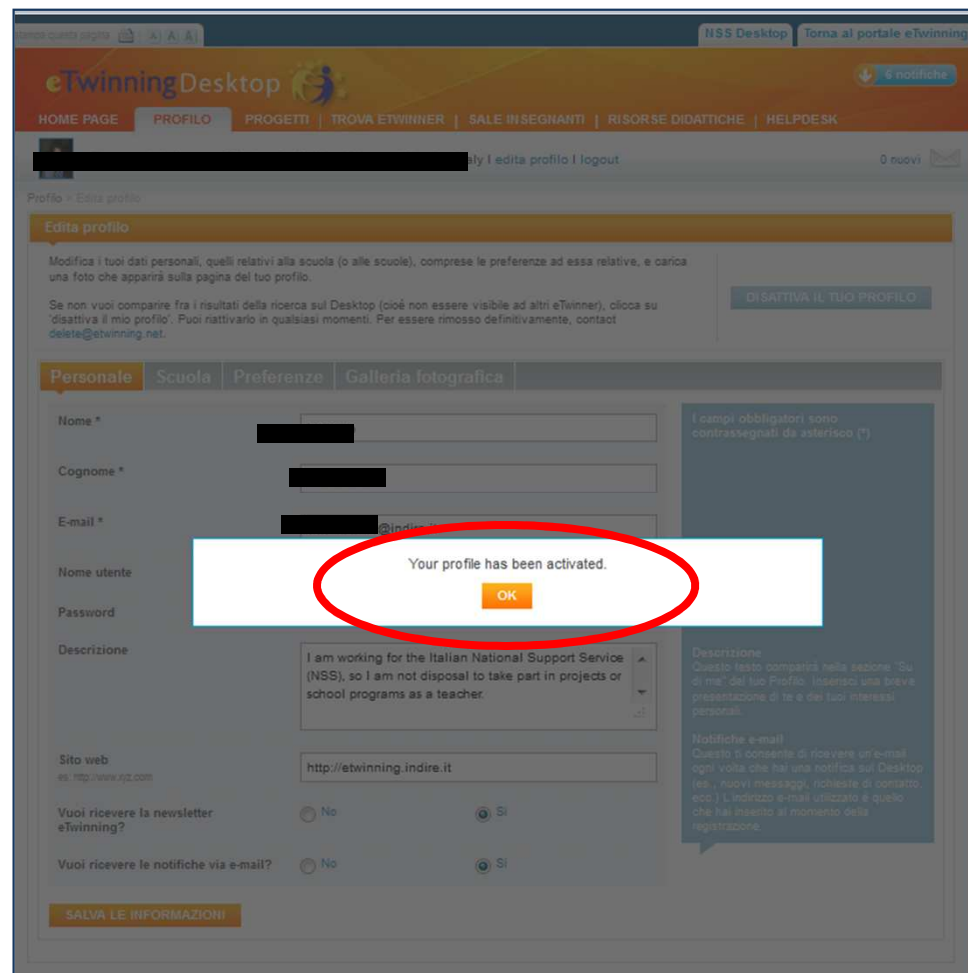
**I campi obbligatori sono contrassegnati da asterisco (\*)**

**Descrizione**  
Questo testo comparirà nella sezione "Su di me" del tuo Profilo. Inserisci una breve presentazione di te e dei tuoi interessi personali.

**Notifiche e-mail**  
Questo ti consente di ricevere un'e-mail ogni volta che hai una notifica sul Desktop (es., nuovi messaggi, richieste di contatto, ecc.) L'indirizzo e-mail utilizzato è quello che hai inserito al momento della registrazione.

Conferma la tua scelta  
cliccando su “OK”

Per ulteriori informazioni:



The screenshot shows the 'eTwinningDesktop' interface. At the top, there's a navigation bar with links like HOME PAGE, PROFILO, PROGETTI, TROVA ETWINNER, SALE INSEGNANTI, RISORSE DIDATTICHE, and HELPDESK. Below this, the 'Edita profilo' section is active. It contains fields for personal information (Nome, Cognome, E-mail, Nome utente, Password, Descrizione, Sito web) and preferences (Vuoi ricevere la newsletter eTwinning?, Vuoi ricevere le notifiche via e-mail?). A red circle highlights a white confirmation box in the center of the page that says 'Your profile has been activated.' with an 'OK' button.